

Liturgie KIND IN DE KERK



WELKOM

Fijn dat jullie deze dienst thuis of in de kerk met ons mee willen beleven! In deze liturgie kun je lezen wat er in deze dienst zal gebeuren. Zing en luister je mee?



VOOR DE DIENST

De kerkdienst begint al in de consistorie. Dat is de ruimte in de kerk waar de kerkenraad (dominee, ouderling en diaken) voor de dienst samenkomt. De "ouderling van dienst" bidt daar. Als het tijd is, komen ze in de kerk. De ouderling van dienst gaat met de dominee naar de preekstoel, wenst hem Gods zegen en geeft hem daarmee de verantwoordelijkheid voor de dienst.



STIL GEBED

Iedereen bidt zachtjes, thuis of in de kerk, om een gezegende dienst, voor zichzelf, de dominee en de hele gemeente.



VOTUM EN GROET

Wij spreken uit van Wie we onze hulp verwachten. Daarna begroet de dominee de gemeente in de naam van God.



ZINGEN

We zingen:



DE WET

De dominee leest de wet voor, daarin staat wat God van ons vraagt, hoe we Hem lief kunnen hebben en gehoorzamen.



ZINGEN

We zingen:



GEBED

We bidden samen om de Heilige Geest nu we Gods Woord gaan horen. Waar bidt de dominee voor?

-

-





SCHRIFTLEZING

We lezen het deel uit de Bijbel waar de preek over gaat:
Vandaag lezen we:

.....



ZINGEN

We zingen:



COLLECTE

We leven in een land vol overvloed, we mogen nu iets geven aan onze naasten in nood.

Waarvoor is de collecte deze week?

-



PREEK

We luisteren samen naar de preek.

Thema: **Wat God van en voor ons wil**

1. (vers 10-11)
2. (vers 12)
3. (vers 13)



VERWERKING



ZINGEN

We zingen:



DANKGEBED EN VOORBEDE

Waar heeft de dominee voor gedankt, zijn er zieken die je deze week een kaartje kan sturen?

-



ZINGEN

We zingen:



ZEGENBEDE

De dominee geeft de zegen van God aan ons allemaal mee.

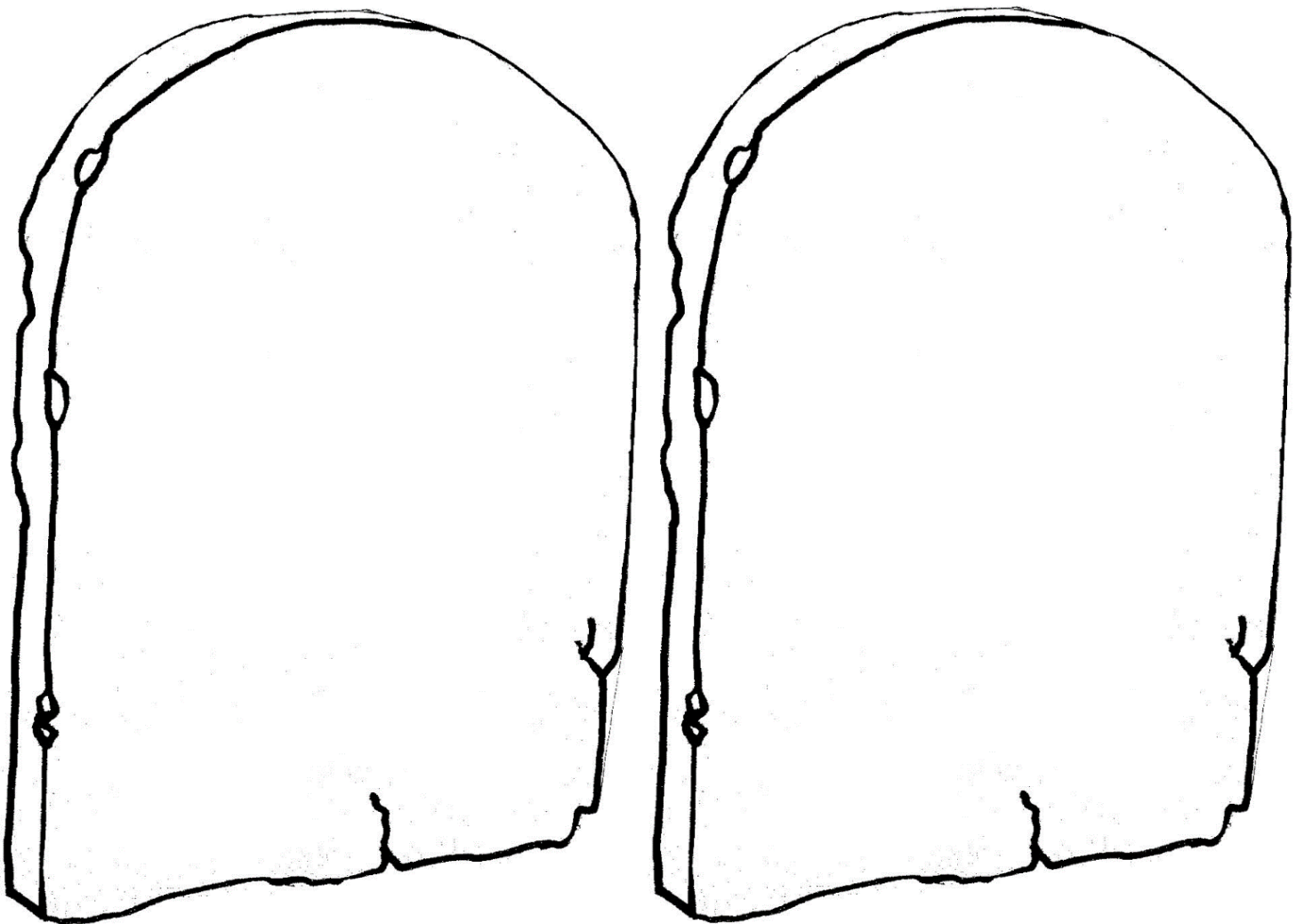


God geeft regels aan ons allemaal als een hek om ons heen, zodat we veilig zijn. Als je van de Heere Jezus houdt, dan doe je graag wat Hij zegt. Je kunt regels zien als een beperking, als iets vervelends. Maar je kunt regels ook zien als een belofte.

Ook thuis zijn er regels. Bij het ene gezin zijn de regels anders dan het andere gezin. De regels zijn er om je te beschermen, omdat je ouders van je houden.

Schrijf op de linker tafel de regels die je moeilijk vindt en op de rechter tafel de regels die je makkelijk vindt om aan te houden.

Hoe komt het dat je de ene regel moeilijker vindt dan de andere?



Filmpje juf Elise

Juf Elise heeft in het filmpje het verhaal voorgelezen van de barmhartige Samaritaan. Ook al ben je nog maar een kind, ook jij kan een barmhartige Samaritaan zijn. Kun je vertellen hoe?




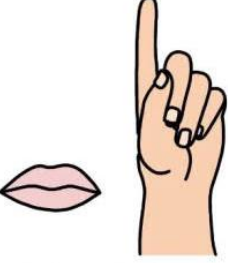








(Als je het nog niet zelf kan schrijven, willen papa of mama dat misschien wel voor je doen.) Je mag dan als je wilt de kleurplaat en je antwoord in de brievenbus doen. Wij zijn benieuwd!

.....
.....



De Tien Geboden

Je kunt deze kaartjes gebruiken om een memory of lotto van te maken. Print deze kaartjes dan meerdere keren uit, of je maakt er een slinger maken.

<p>Ik ben de Heere, uw God</p>  <p>God liefhebben boven alles...</p>	 <p>1. Zet God op de eerste plaats</p>	 <p>2. Dien God zoals Hij in de Bijbel zegt</p>
 <p>3. Gebruik Gods Naam eerbiedig</p>	 <p>4. Vier Gods dag als rustdag</p>	<p>Ik ben de Heere, uw God</p>  <p>... en je naaste als jezelf</p>
 <p>5. Eer ouders en gezagsdragers</p>	 <p>6. Dood niet, maar heb lief</p>	 <p>7. Houd je lichaam rein</p>
 <p>8. Steel niet, maar deel</p>	 <p>9. Lieg en roddel niet, maar spreek goed</p>	 <p>10. Wees niet jaloers, maar begeer het goede</p>

